



兒童居家注射白血球生長激素(顆粒球)護理指導

2015.08 制定

2021.10 修訂

2023.01 審閱

一、目的：

家屬於居家能協助病童正確執行注射白血球(顆粒球)生長激素。

二、準備物品

1. 醫囑指定的藥物、稀釋液(視需要)
2. 酒精棉片
3. 空針及注射針頭(灰色)
4. 棄針筒(可利用寶特瓶)

三、操作步驟

1. 洗淨雙手。
2. 抽取藥物，注射的溶液為：
 惠爾血添注射劑 300mcg：抽取_____ml(抽取藥物前請先回溫)
 顆粒球諾得 100mcg：抽取稀釋液0.5ml，將藥物瓶蓋取下消毒藥瓶橡皮頭後，將稀釋液打入瓶內，抽取_____ml
3. 更換灰色針頭。
4. 協助病童採合宜姿勢並露出注射部位，注射部位有：
 - (1) 上臂外側
 - (2) 大腿前側、外側
 - (3) 臀部外上 1/4
5. 以酒精棉片從內到外環形消毒皮膚，另備一片新的酒精棉片，於注射後使用。
6. 左手固定注射部位皮膚與針頭成適當角度插入(拿針方式即為握筆方式)：
 - (1) 小孩、體型中等或瘦弱的人，用拇指、食指與中指捏起局部的皮膚組織，針頭成45°-60°斜角插入注射。
 - (2) 體型肥胖者，則針頭呈90°插入注射(請詢問護理人員)。
7. 反抽確認針頭未插入血管，再慢慢將針心推入，至藥液全部注入。

8. 將指間的酒精棉輕壓於注射部位再抽出針頭。

9. 將空針丟入棄針筒。

四、注意事項

1. 請注意無菌，勿碰觸消毒過的面。

2. 儲存方式：

惠爾血添注射劑 300mcg(0.7mL/支)：冰箱冷藏勿冷凍，返家途中可用保冰袋保存。

顆球諾得 100mcg/支：室溫保存。

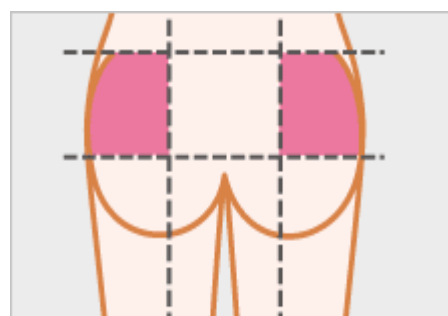
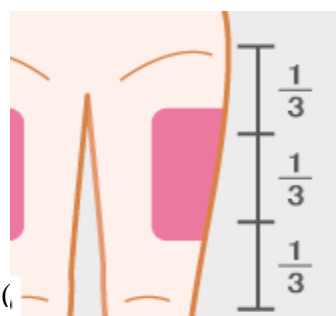
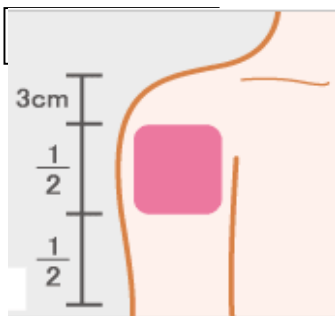
3. 藥物抽取後要立即注射。

4. 空針勿丟棄於家用垃圾桶，請丟棄於棄針筒，滿瓶時加蓋帶至醫院處理。

5. 依醫師指示用藥，按時回門診監測血球狀況，不可任意停藥。

五、家屬或病童有任何問題可使用以下諮詢專線：(02)25433535
轉_____。

		
需冷藏	室溫保存	拿針方式即為握筆方式



祝您平安健康